

**Herstellungs- und Prüfprotokoll**

Präparat				
Datum der Herstellung	Bezeichnung	Chargengröße	Chargen-Nr. des Präparates	
09.09.2024	Schilddrüsenerkrankungen	5 x 30 ml	S24091001	
Name des Verordnenden:				
Ausgangsstoffe				
Bezeichnung	Soll-Einwaage	Chargen-/Prüf-Nr.	Ist-Einwaage	Namenszeichen
Bolus alba spag. Glückselig Dil. D3	45 ml			
Euspongia off. spag.	15 ml			
China succirubra spag. Zimpel D2	30 ml			
Melissa officinalis spag. Zimpel D2	10 ml			
Cistus incanus spag. Zimpel D2	10 ml			
Lycopus europaeus ionis Essenz	40 ml			

**Herstellungsvorschrift**

Nach Abmessen per Meß-Zylinder werden die Essenzen in einem Becherglas vermischt und danach in Flaschen mit Sprühaufsatz abgefüllt.

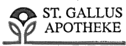
**In-Prozesskontrollen**

Die hergestellte Mischung ist klar und frei von Schwebstoffen  Ja  Nein

Prüfung des Endproduktes nach HAB		
Farbe:		
Geruch:		
Homogenität:		
Schwebstoffe:		
Geschmack:		
Qualität durch Herstellungsverfahren gesichert	<input checked="" type="checkbox"/> Ja	<input type="checkbox"/> Nein
Plausibilität:	<input checked="" type="checkbox"/> Ja	<input type="checkbox"/> Nein

Verpackung: Braunglasflasche	Aufbewahrung: Trocken, bei Raumtemperatur
Haltbarkeit: 3 Jahre	

Herstellung und Prüfung durchgeführt:	Freigabe durch Apotheker:
Datum:	Datum:
Unterschrift:	Unterschrift:



ST. GALLUS  
APOTHEKE  
Hauptstrasse 53  
86853 Langerringen  
Tel. 0 82 32/7 39 70

Herstellung Spagyrik

Prüfanweisung für die Spagyrik

**Prüfanweisung für die Spagyrik gemäß § 8 Abs.3 ApBetrO**

Name:

Risikobewertung (siehe separates Formular)

niedriges Risiko

mittleres Risiko

hohes Risiko

Probenentnahme:

Durchzuführende Prüfungen (Prüfmethode nach HAB):

Prüfkriterium	Art der Prüfung	Zulässige Soll- und Grenzwerte
Farbe	visuell	
Geruch	olfaktorisch	
Homogenität	visuell	
Schwebeteilchen	visuell	
Geschmack	gustatorisch	

Sonstige Anweisung: (z.B. Arbeitsschutz...)

Prüfanweisung freigegeben:

Datum:

Unterschrift des Apothekers:

## Risikobeurteilung für Defekturarzneimittel

Modifiziert nach Resolution CM/ResAP(2011)1 des Europarats

Defekturarzneimittel: \_\_\_\_\_ Applikationsart: \_\_\_\_\_

Inhaltsstoffe	Menge
Bolus alba spag. Glückselig Dil. D3	45 ml
Euspongia off. spag.	15 ml
China succirubra spag. Zimpel D2	30 ml
Melissa officinalis spag. Zimpel D2	10 ml
Cistus incanus spag. Zimpel D2	10 ml
Lycopus europaeus ionis Essenz	40 ml

Jährliche Produktionsmenge				
Faktor	Flüssige Arzneiformen (einschl. Augentropfen) in üblichen Packungseinheiten	Feste, oral applizierte Arzneiformen (z.B. Kapseln) in Stück	Feste, rektal oder vaginal applizierte Arzneiformen (z.B. Suppositorien) in Stück	Halbfeste Arzneiformen oder Teemischungen in Gramm
<b>1</b>	5	> 3.000	> 180.000	> 60.000
	4	1.500 – 3.000	90.000 – 180.000	30.000 – 60.000
	3	750 – 1.499	45.000 – 89.999	15.000 – 29.999
	2	150 – 749	9.000 – 44.999	3.000 – 14.999
	1	< 150	< 9.000	< 3.000

Applikationsart und Darreichungsform	
Faktor	Applikationsart und Darreichungsform
<b>1</b>	5 Parenteralia
	4 Ophthalmika in der Chirurgie oder bei traumatischen Verletzungen
	4 Inhalanda
	4 Enteral bzw. vaginal applizierte Darreichungsformen (steril)
	4 Topisch applizierte Darreichungsformen (steril)
	3 Ophthalmika am unverletzten Auge
	3 Enteral bzw. vaginal applizierte Darreichungsformen (unsteril)
	2 Teemischungen
1 Topisch applizierte Darreichungsformen (unsteril)	

Inhärente Risiken des Wirkstoffs	
Faktor	Inhärente Risiken des Wirkstoffs
<b>1</b>	5 Hohes Risiko
	3 Mittleres Risiko
	1 Geringes Risiko

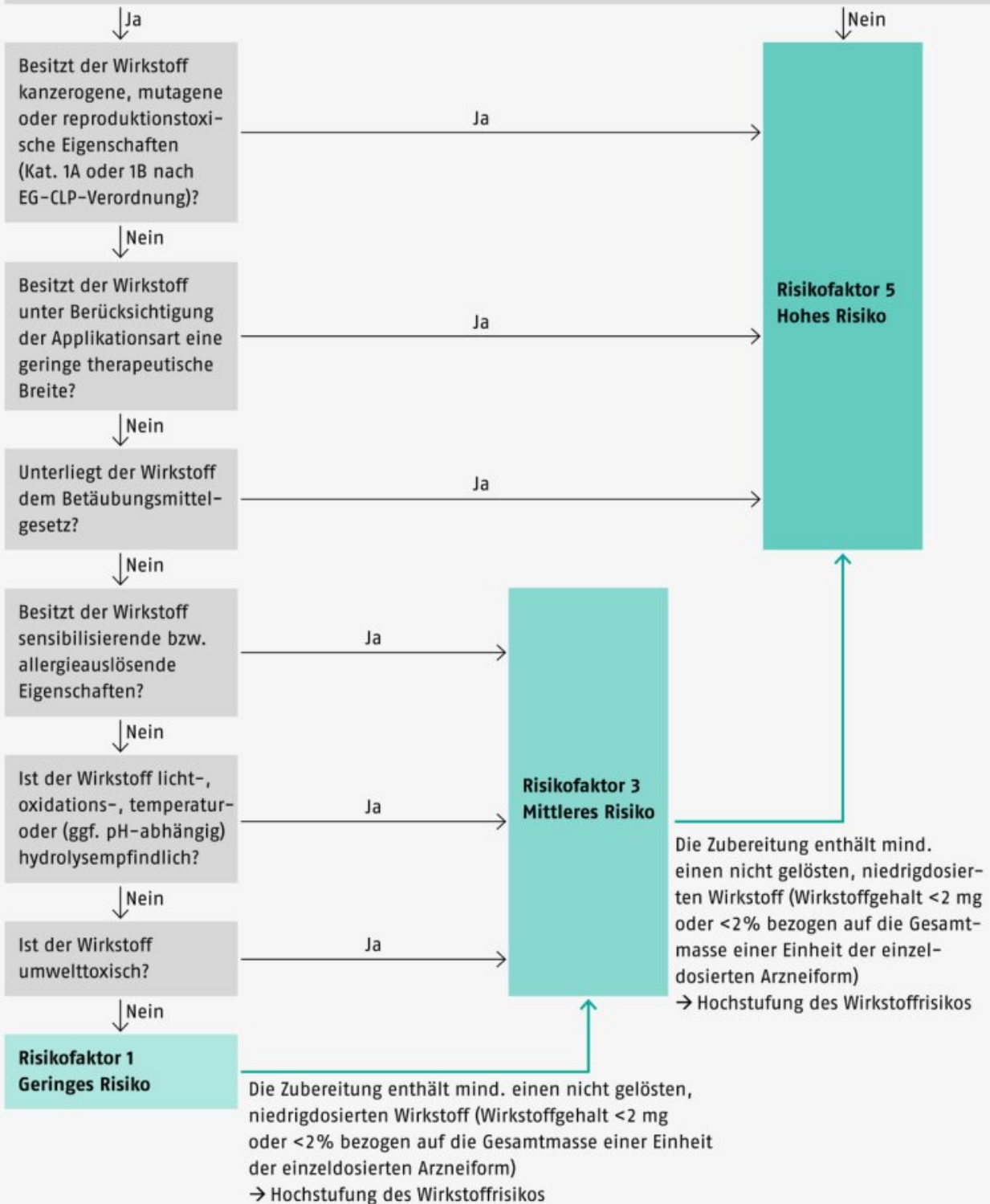
Bei der Einstufung des Risikos eines Wirkstoffs werden mindestens folgende Kriterien berücksichtigt: pharmazeutische Qualität (Arzneibuchkonformität), Kanzerogenität, Mutagenität, Reproduktionstoxizität, therapeutische Breite, Betäubungsmittel, Allergierisiko, Umweltschadstoff, Stabilität (Licht, Sauerstoff, Temperatur, pH-Wert), Dosierung

Herstellungsprozess	
Faktor	Herstellungsprozess
<b>1</b>	5 Aseptische Herstellung
	4 Aseptische Herstellung mit Sterilisation im Endbehältnis
	3 Befüllen von Kapseln
	3 Gießen von Suppositorien/Ovula
	2 Lösen und Mischen
	2 Verdünnen
	1 Abfüllen nicht steriler Zubereitungen

Abgabe	
Faktor	Mengenverhältnis der inner- bzw. außerhalb der herstellenden Apotheke abgegebenen Packungseinheiten
<b>1</b>	5 Abgabe ausschließlich außerhalb der herstellenden Apotheke
	4 Abgabe von mehr als 75 % außerhalb der herstellenden Apotheke
	3 Abgabe von mehr als 50 % außerhalb der herstellenden Apotheke
	2 Abgabe von mehr als 25 % außerhalb der herstellenden Apotheke
	1 Abgabe hauptsächlich in der herstellenden Apotheke

Gesamtrisikoscore	Risikoklasse
<b>1 x 1 x 1 x 1 x 1 = 1</b>	<input checked="" type="checkbox"/> niedrig (Gesamtrisikoscore < 30)
	<input type="checkbox"/> mittel (Gesamtrisikoscore 30 – 100)
	<input type="checkbox"/> hoch (Gesamtrisikoscore > 100)

Ist die pharmazeutische Qualität des eingesetzten Wirkstoffs gesichert?  
(Arzneibuchkonformität)



**Schritt 1: Plausibilität prüfen**

Plausibilitätsprüfung durchführen

Siehe Protokoll vom  
Durchgeführt durch

**Schritt 2: Gefährdungseinschätzung**

Die Gefährdungseinschätzung erfolgt modifiziert anhand der Resolution (M/ResAP(2011)) des Europarates.

Siehe Protokoll vom  
Durchgeführt durch

**Schritt 3: Herstellungsort und Herstellungsmittel**

Herstellungsort:

Rezeptur

Herstellungsmittel:

Messzylinder  
Becherglas

**Schritt 4: Hygiene-/ Arbeitsschutzmaßnahmen**

einfache Händedesinfektion:

Mundschutz (OP-Maske):

**Schritt 5: Arbeitsplatzvorbereitung und organisatorische Maßnahmen**

Reinigung und Desinfektion aller Oberflächen und Geräte

**Schritt 6: Einzusetzende Ausgangsstoffe**

Bolus alba spag. Glückselig Dil. D3


Euspongia off. spag.

China succirubra spag. Zimpel D2

Melissa officinalis spag. Zimpel D2

Cistus incanus spag. Zimpel D2

Lycopus europaeus ionis Essenz



Hauptstrasse 53  
86853 Langerringen  
Tel. 0 82 32/7 39 70

Herstellung Spagyrik

Herstellungsanweisung für die Spagyrik

**Schritt 7: Defektur herstellen (Festlegung der einzelnen Arbeitsschritte)**

Herstellungsschritte:

1. Abmessen der einzelnen Essenz mit einem Meß-Zylinder
2. Umfüllen in ein Becherglas
3. Abmessen weiterer Essenzen lt. Schritt 6, jeweilige Wiederholung Punkt 1 und 2
4. Abfüllen der Mischung in Braunglasflaschen mit Sprühaufsatz

**Schritt 8: Defektur (nach §38 AMG) abfüllen**

Packmittel: Als Packmittel ist eine Braunglasflasche mit Sprühaufsatz zu verwenden.  
Größe des Packmittels: 30 ml oder 50 ml

**Schritt 9: Kennzeichnung - Gefäß etikettieren**

Auf dem Etikett muss vermerkt werden:

- Verfall
- Herstellungsdatum
- Chargennummer
- Inhaltsstoffe nach Art und Menge
- Gesamtmenge
- Art der Anwendung
- Dosierung

**Beispieletikett**

**Schildrüsenerkrankungen**  
Inhalt: 30 ml  
Verwendbar bis:  
08.09.2027

**Zusammensetzung:**  
Bilou alba spagy. Flüssigkeit D11 9 ml  
Euspongia off. spagy. 3 ml  
China succubata spagy. Zimpel D2 6 ml  
Malva officinalis spagy. Zimpel D2 2 ml  
Citrus incanus spagy. Zimpel D2 2 ml  
Lycopus europaeus ionis Essenz 8 ml

**Dosierung und Art der Anwendung**  
3-5 x täglich, je nach 1-2 x stündl. in den Mund spritzen  
Erfahrung: 3 Spritzen/Tag; Kinder: 1-2 Spritzen/Tag  
Bei Fortdauer der Beschwerden medizinischen Rat einholen, für Kinder unzugänglich aufbewahren! Homöopathisches Arzneimittel  
Hergestellt am 09.09.2024  
Enthält 22% VV Alkohol, Apothekenpflichtig  
Charge: 224992011

ST. GALLUS APOTHEKE  
Hauptstrasse 53  
86853 Langerringen  
Tel. 0 82 32/7 39 70

Weiterhin sind aktuell geltende Vorschriften zur Etikettierung zu beachten.

**Schritt 10: Freigabe der Herstellungsanweisung durch eine/n Apotheker/in**

Datum:

Unterschrift