

 <p>APOTHEKE In der Region. Für Sie.</p>	Herstellung Spagyrik	Herstellungs- und Prüfprotokoll
---	----------------------	---------------------------------

Herstellungs- und Prüfprotokoll

Präparat				
Datum der Herstellung	Bezeichnung	Chargengröße	Chargen-Nr. des Präparates	
05.09.2024	Spagyrische Mischung	1 x 30 ml		
Name des Verordnenden:				
Ausgangsstoffe				
Bezeichnung	Soll-Einwaage	Chargen-/Prüf-Nr.	Ist-Einwaage	Namenszeichen
Arnica montana spag. Zimpel D2	6 ml			
Symphytum officinale ionis Essenz	6 ml			
Staphisagria hom.	6 ml			
Nux vomica spag. Zimpel D4	6 ml			
Nr. 02 Calcium phosphoricum spag. Glückselig D6	6 ml			

Herstellungsvorschrift

Nach Abmessen per Meß-Zylinder werden die Essenzen in einem Becherglas vermischt und danach in Flaschen mit Sprühaufsatz abgefüllt.


In-Prozesskontrollen

Die hergestellte Mischung ist klar und frei von Schwebstoffen Ja Nein

Prüfung des Endproduktes nach HAB		
Farbe:		
Geruch:		
Homogenität:		
Schwebstoffe:		
Geschmack:		
Qualität durch Herstellungsverfahren gesichert	<input checked="" type="checkbox"/> Ja	<input type="checkbox"/> Nein
Plausibilität:	<input checked="" type="checkbox"/> Ja	<input type="checkbox"/> Nein

Verpackung: Braunglasflasche	Aufbewahrung: Trocken, bei Raumtemperatur
Haltbarkeit: 1 Jahr	

Herstellung und Prüfung durchgeführt:	Freigabe durch Apotheker:
Datum:	Datum:
Unterschrift:	Unterschrift:

 <p>APOTHEKE In der Region Für Sie.</p>	Herstellung Spagyrik	Prüfanweisung für die Spagyrik
--	----------------------	--------------------------------

Prüfanweisung für die Spagyrik gemäß § 8 Abs.3 ApBetrO

Name: _____

Risikobewertung (siehe separates Formular)

niedriges Risiko

mittleres Risiko

hohes Risiko

Probenentnahme:

Durchzuführende Prüfungen (Prüfmethode nach HAB):		
Prüfkriterium	Art der Prüfung	Zulässige Soll- und Grenzwerte
Farbe	visuell	
Geruch	olfaktorisch	
Homogenität	visuell	
Schwebeteilchen	visuell	
Geschmack	gustatorisch	

Sonstige Anweisung: (z.B. Arbeitsschutz...)

Prüfanweisung freigegeben: _____

Datum: _____

Unterschrift des Apothekers: _____

Risikobeurteilung für Defekturarzneimittel

Modifiziert nach Resolution CM/ResAP(2011)1 des Europarats

Defekturarzneimittel: _____ Applikationsart: _____

Inhaltsstoffe	Menge
Arnica montana spag. Zimpel D2	6 ml
Symphytum officinale ionis Essenz	6 ml
Staphisagria hom.	6 ml
Nux vomica spag. Zimpel D4	6 ml
Nr. 02 Calcium phosphoricum spag. Glückselig D6	6 ml

Jährliche Produktionsmenge

Faktor	Flüssige Arzneiformen (einschl. Augentropfen) in üblichen Packungseinheiten	Feste, oral applizierte Arzneiformen (z.B. Kapseln) in Stück	Feste, rektal oder vaginal applizierte Arzneiformen (z.B. Suppositorien) in Stück	Halbfeste Arzneiformen oder Teemischungen in Gramm
5	> 3.000	> 180.000	> 60.000	> 300.000
4	1.500 – 3.000	90.000 – 180.000	30.000 – 60.000	150.000 – 300.000
3	750 – 1.499	45.000 – 89.999	15.000 – 29.999	75.000 – 149.999
2	150 – 749	9.000 – 44.999	3.000 – 14.999	15.000 – 74.999
1	< 150	< 9.000	< 3.000	< 15.000

1

Applikationsart und Darreichungsform

Faktor	Applikationsart und Darreichungsform
5	Parenteralia
4	Ophthalmika in der Chirurgie oder bei traumatischen Verletzungen
4	Inhalanda
4	Enteral bzw. vaginal applizierte Darreichungsformen (steril)
4	Topisch applizierte Darreichungsformen (steril)
3	Ophthalmika am unverletzten Auge
3	Enteral bzw. vaginal applizierte Darreichungsformen (unsteril)
2	Teemischungen
1	Topisch applizierte Darreichungsformen (unsteril)

1

Inhärente Risiken des Wirkstoffs

Faktor	Inhärente Risiken des Wirkstoffs
5	Hohes Risiko
3	Mittleres Risiko
1	Geringes Risiko

Bei der Einstufung des Risikos eines Wirkstoffs werden mindestens folgende Kriterien berücksichtigt: pharmazeutische Qualität (Arzneibuchkonformität), Kanzerogenität, Mutagenität, Reproduktionstoxizität, therapeutische Breite, Betäubungsmittel, Allergierisiko, Umweltschadstoff, Stabilität (Licht, Sauerstoff, Temperatur, pH-Wert), Dosierung

1

Herstellungsprozess

Faktor	Herstellungsprozess
5	Aseptische Herstellung
4	Aseptische Herstellung mit Sterilisation im Endbehältnis
3	Befüllen von Kapseln
3	Gießen von Suppositorien/Ovula
2	Lösen und Mischen
2	Verdünnen
1	Abfüllen nicht steriler Zubereitungen

1

Abgabe

Faktor	Mengenverhältnis der inner- bzw. außerhalb der herstellenden Apotheke abgegebenen Packungseinheiten
5	Abgabe ausschließlich außerhalb der herstellenden Apotheke
4	Abgabe von mehr als 75 % außerhalb der herstellenden Apotheke
3	Abgabe von mehr als 50 % außerhalb der herstellenden Apotheke
2	Abgabe von mehr als 25 % außerhalb der herstellenden Apotheke
1	Abgabe hauptsächlich in der herstellenden Apotheke

1


1 x 1 x 1 x 1 x 1 = 1

Gesamtrisikoscore Risikoklasse

- niedrig (Gesamtrisikoscore < 30)
- mittel (Gesamtrisikoscore 30 – 100)
- hoch (Gesamtrisikoscore > 100)

**Ist die pharmazeutische Qualität des eingesetzten Wirkstoffs gesichert?
(Arzneibuchkonformität)**



	Herstellung Spagyrik	Herstellungsanweisung für die Spagyrik
--	----------------------	--

Schritt 1: Plausibilität prüfen
Plausibilitätsprüfung durchführen Siehe Protokoll vom Durchgeführt durch


Schritt 2: Gefährdungseinschätzung
Die Gefährdungseinschätzung erfolgt modifiziert anhand der Resolution (M/ResAP(2011)) des Europarates. Siehe Protokoll vom Durchgeführt durch

Schritt 3: Herstellungsort und Herstellungsutensilien	
Herstellungsort:	Rezeptur
Herstellungsutensilien:	Messzylinder Becherglas

Schritt 4: Hygiene-/ Arbeitsschutzmaßnahmen	
einfache Händedesinfektion:	<input checked="" type="checkbox"/>
Mundschutz (OP-Maske):	<input checked="" type="checkbox"/>


Schritt 5: Arbeitsplatzvorbereitung und organisatorische Maßnahmen
Reinigung und Desinfektion aller Oberflächen und Geräte

Schritt 6: Einzusetzende Ausgangsstoffe
Arnica montana spag. Zimpel D2
Symphytum officinale ionis Essenz
Staphisagria hom.
Nux vomica spag. Zimpel D4
Nr. 02 Calcium phosphoricum spag. Glückselig D6

 <p>Grafenschaft St. Ulrich Lössen APOTHEKE In der Region Für Sie</p>	Herstellung Spagyrik	Herstellungsanweisung für die Spagyrik
--	-----------------------------	---

Schritt 7: Defektur herstellen (Festlegung der einzelnen Arbeitsschritte)
Herstellungsschritte:
<ol style="list-style-type: none"> 1. Abmessen der einzelnen Essenz mit einem Meß-Zylinder 2. Umfüllen in ein Becherglas 3. Abmessen weiterer Essenzen lt. Schritt 6, jeweilige Wiederholung Punkt 1 und 2 4. Abfüllen der Mischung in Braunglasflaschen mit Sprühaufsatz

Schritt 8: Defektur (nach §38 AMG) abfüllen
<p>Packmittel: Als Packmittel ist eine Braunglasflasche mit Sprühaufsatz zu verwenden. Größe des Packmittels: 30 ml oder 50 ml</p>

Schritt 9: Kennzeichnung - Gefäß etikettieren	Beispieletikett
<p>Auf dem Etikett muss vermerkt werden:</p> <ul style="list-style-type: none"> • Verfall • Herstellungsdatum • Chargennummer • Inhaltsstoffe nach Art und Menge • Gesamtmenge • Art der Anwendung • Dosierung 	<div style="display: flex; justify-content: space-between;"> <div style="width: 45%;"> <p>Spagyrische Mischung für Albert Rieder Inhalt: 30 ml Verwendbar bis: 04.09.2025</p>  </div> <div style="width: 45%; font-size: small;"> <p>Zusammensetzung: <i>Antica montana</i> spag. Zimpel D2 6 ml <i>Symphitum officinale</i> ionis Essenz 6 ml <i>Staphisagria</i> hem. 6 ml <i>Nux vomica</i> spag. Zimpel D4 6 ml <i>Nr. 02 Calcium phosphoricum</i> spag. Glück 6 ml</p> <p>Dosierung und Art der Anwendung 3 x täglich je 3 Sprühsätze Mund Bei Fortdauer der Beschwerden medizinischen Rat einholen. Für Kinder unzugänglich aufbewahren! Homöopathisches Arzneimittel Hergestellt am 05.09.2024 Enthält 22% VV Alkohol, Apothekenpflichtig</p> </div> </div>
<p>Weiterhin sind aktuell geltende Vorschriften zur Etikettierung zu beachten.</p>	

Schritt 10: Freigabe der Herstellungsanweisung durch eine/n Apotheker/in
<p>Datum:</p> <p>Unterschrift</p>